

Investor Relations 2018



IDIS Group 합동 IR 설명회

2018. 05. 30





Disclaimer

본 자료는 투자자의 투자를 권유할 목적으로 작성된 것이 아니라 투자자의 이해를 증진시키고 투자판단에 참고가 되는 각종 정보를 제공할 목적으로 작성되었으며, 본 자료를 작성하는데 있어 최대한 객관적인 사실에 기초하였습니다. 그러나 현 시점에서 회사의 계획, 추정, 예상 등을 포함하는 미래에 관한 사항들은 실제 결과와는 다르게 나타날 수 있고 회사는 제반 정보의 정확성과 완전함을 보장할 수 없습니다.

따라서, 본 자료를 참고한 투자자의 투자 의사결정은 전적으로 투자자 자신의 판단과 책임하에 이루어져야 하며, 당사는 본 자료의 내용에 의거하여 행해진 일체의 투자행위 결과에 대하여 어떠한 책임도 지지 않습니다. 본 자료는 어떠한 경우에도 투자자의 증권투자 결과에 대한 법적 책임소재의 증빙자료로 사용될 수 없습니다.

본 문서는 주식의 모집 또는 매매 및 청약을 위한 권유를 구성하지 아니하며 문서의 그 어느 부분도 관련 계약 및 약정 또는 투자 결정을 위한 기초 근거가 될 수 없음을 알려드립니다.



Table of Contents

1  **IDIS** 아이디스

2  **kortek**

3 **BIXOLON**[®]

4  **IDIS** 아이디스 홀딩스





1

 **IDIS** 아이디스

1. 회사개요
2. 경영성과
3. 단기성장전략
4. 중장기전략



✓ 영상보안 **Total Solution**을 기반으로 통합보안솔루션을 제공하는 보안전문기업 아이디스

일반현황

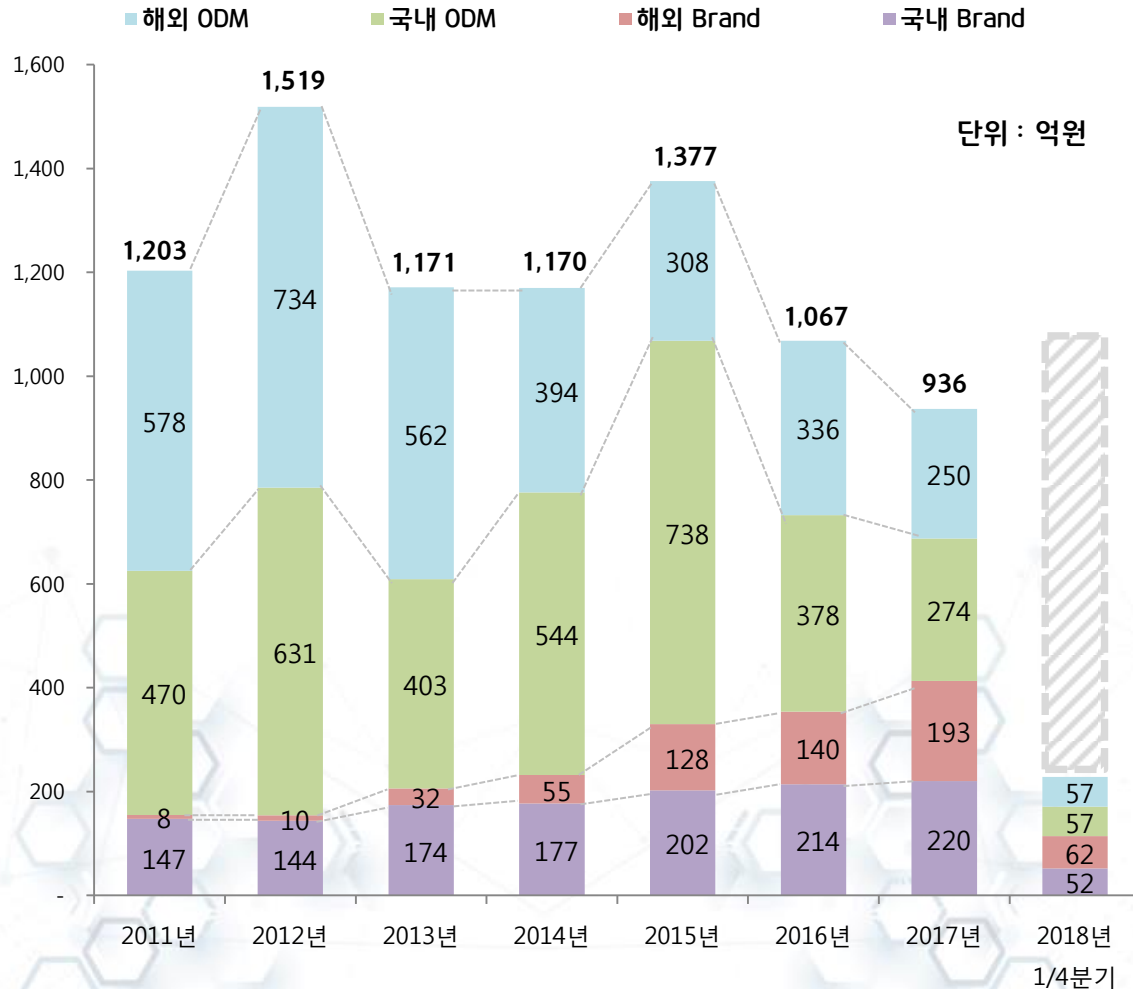
회 사 명	아이디스
대 표 이 사	김영달
설 립 일	1997-09-24
자 본 금	53.5억
임 직 원 수	397명(2018-03-31 기준)
사 업 분 야	CCTV, DVR, NVR, VMS등
주 소	본 사 : 대전광역시 유성구 테크노3로 8-10(관평동) 연구소 : 경기도 성남시 분당구 판교로 344(삼평동)
홈 페이지	www.idis.co.kr
주요 주주	아이디스홀딩스(44.18%), Fidelity(9.8%)

사업영역

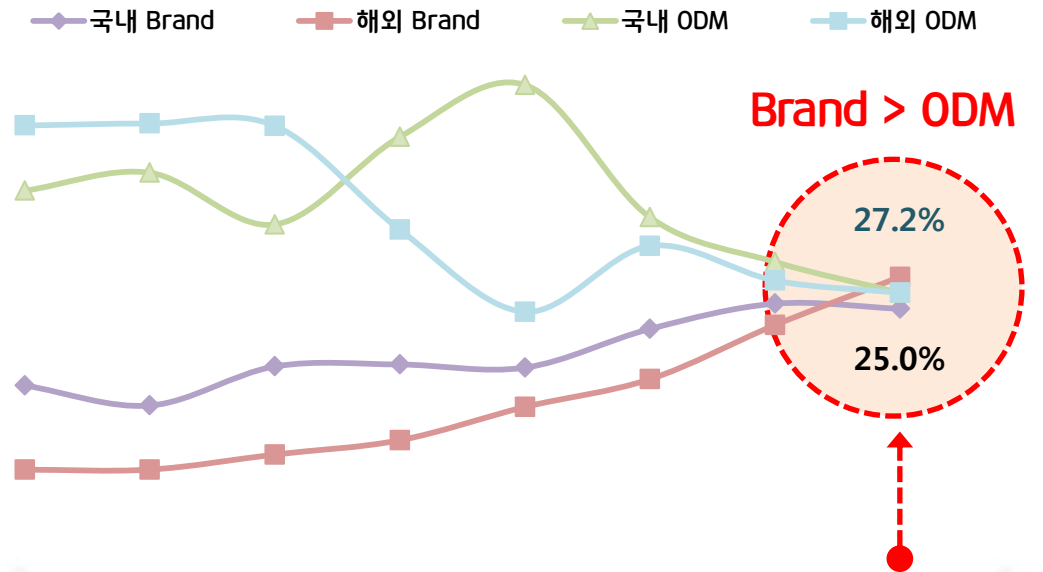


2. 경영성과

매출 추이



1Q 18Y 이슈 : 브랜드 매출 점유율 증가 → 수익 기대



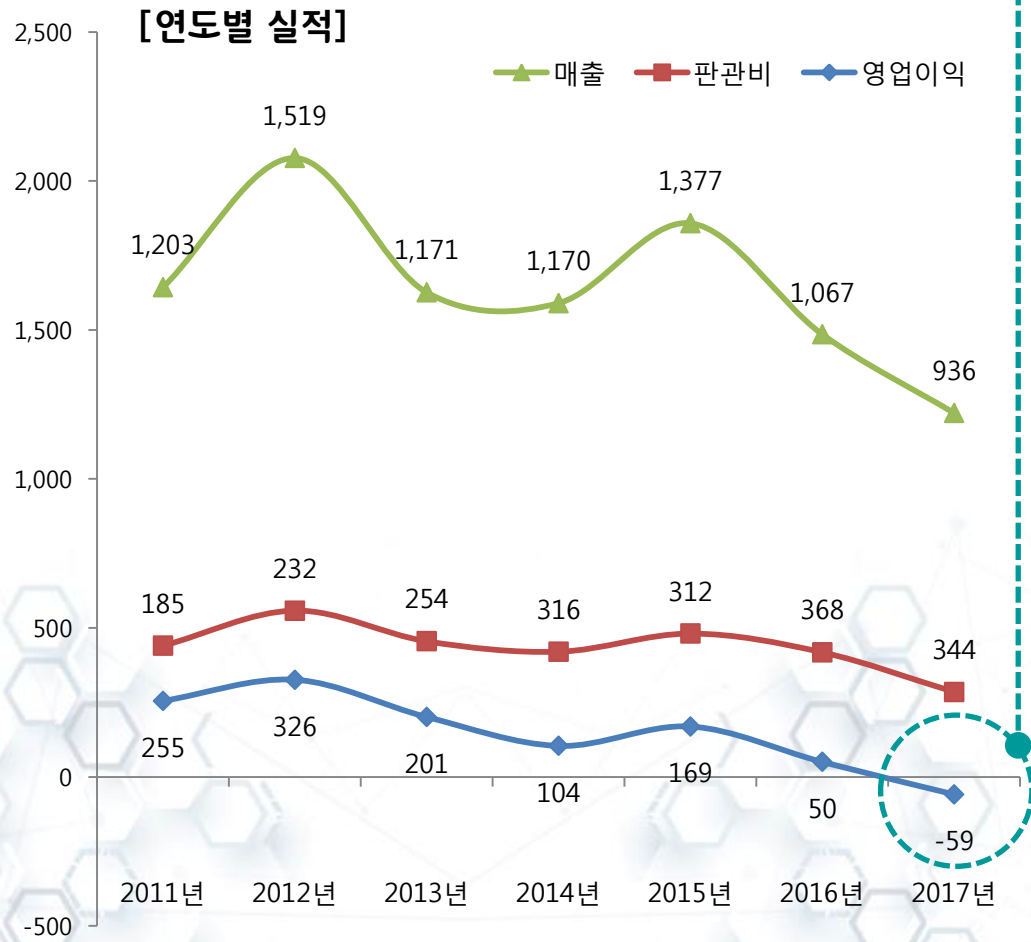
해외 Brand 매출의 성장으로 인해 수익 증가 기대

(단위 : 억원)

구분		1Q 2018			비고
		매출액	비율	매출 총이익률	
Brand	국내	52	22.8%	29%	CAGR 89%
	해외	62	27.2%	26%	
ODM	국내	57	25.0%	20%	
	해외	57	25.0%	25%	
계		228	100.0%	-	

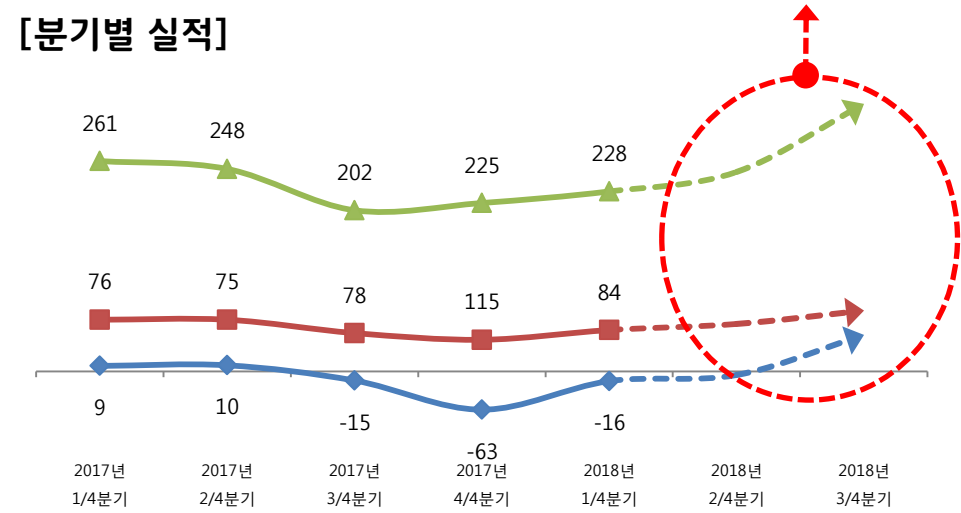
2. 경영성과

매출 / 이익 추이



- **17Y 영업적자 주요 요인**
 - ODM매출 감소(26.6%)
 - 매출원가 증가(4.1%)
 - 판관비(36.8%) : 인건비 및 연구비 투자

- **18Y 현황 및 전망**
 - ¼분기 적자 지속
 - 고정비성 판관비의 비율 고정
 - ¾분기 신제품 출시와 함께 실적 턴어라운드 전망



3-1. 국내시장전략 - 'Two Track 전략'

✓ ODM / Brand 사업의 Two Track 전략 추진

- 국내 Camera/Recorder시장 규모는 제조사 기준 **약 3,500억 규모**이며, 이 중 **ODM비중은 50%**수준임

국내 주요 출동경비사 매출 현황

18년 출동경비向 Camera/Recorder 수요(고객/제품)

(단위 : 십억원)

	2015년	2016년	2017년	2018년(E)
에스원	1,377	1,386	1,589	1,679
ADT캡스	666	693	700	740
KT텔레캅	301	314	234	247
NSOK	61	71	82	87
Total	2,405	2,464	2,605	2,753
증가율	10.2%	2.5%	5.7%	5.7%
M/S				
에스원	57%	56%	61%	61%
ADT캡스	28%	28%	27%	27%
KT텔레캅	13%	13%	9%	9%
NSOK	3%	3%	3%	3%

(단위 : 수량 : K대 / 금액 : 백만원)

구분	S1		ADT CAPS		KTT		NSOK		Total	
	수량	금액	수량	금액	수량	금액	수량	금액	수량	금액
A-CAM	360	24,320	240	9,498	192	7,652	168	7,040	960	48,510
A-DVR	64	17,144	40	7,256	34	4,972	22	3,846	160	33,218
IP CAM	168	22,560	112	8,490	48	5,096	36	3,740	364	39,886
NVR	38	20,032	23	6,280	14	4,736	-	-	75	31,048
계	630	84,056	415	31,524	288	22,456	226	14,626	1,559	152,662

Source : 15/16년 각사 실적 (보안서비스 부문), 2017년 실적(예상포함)

(당사 추정 자료)

18년 전년도 성장률 적용 추정 (5.7%성장)

3-2. 해외시장전략 - 'Brand 영업 강화'

- ✓ 기존 해외시장은 당사의 Recorder, VMS에 대한 경쟁력은 충분하나, Camera분야는 후발주자였음
- ✓ **2M Camera Main Line 개발**을 통해 Brand 영업 강화에 기여

2M 카메라 시장 규모 (IP Cam기준)

해상도별 IP카메라 시장 (Global)				
		2017	2018	2019
Below 1.99 megapixels	Revenues (\$M)	999.1	741.5	516.7
	Unit shipments (K)	17,153.9	14,847.9	11,484.3
	ASP(\$)	58.2	49.9	45.0
2 - 3.99 megapixels	Revenues (\$M)	3,880.5	3,448.8	3,033.1
	Unit shipments (K)	46,145.9	53,253.9	57,510.6
	ASP(\$)	84.1	64.8	52.7
4 - 5.99 megapixels	Revenues (\$M)	1,602.3	1,802.9	1,972.4
	Unit shipments (K)	10,592.7	14,927.7	19,515.3
	ASP(\$)	151.3	120.8	101.1
6 - 8.3 megapixels	Revenues (\$M)	508.4	1,075.0	1,562.5
	Unit shipments (K)	1,284.8	4,305.0	10,460.9
	ASP(\$)	395.7	249.7	149.4
Above 8.3 megapixels	Revenues (\$M)	327.7	543.5	858.0
	Unit shipments (K)	773.5	1,555.0	3,019.9
	ASP(\$)	423.6	349.5	284.1
Total				
Revenues (\$M)		7,318.1	7,611.8	7,942.7
Revenue growth		4.9%	4.0%	4.3%
Unit shipments (K)		75,950.8	88,889.6	101,991.1
Unit growth		20.7%	17.0%	14.7%

주요 경쟁사 라인업 현황 (해상도 별)

Resolution	Avigilon	Axis	Dahua	Hanwha	Hikvision	총합계
12MP			4			4
8MP	8	4	23	3	80	118
6MP		1	18		43	62
5MP	25	8	11	14	65	123
4MP		4	64	12	141	221
3MP	35	2	20		84	141
2MP	40	42	78	51	250	461
1MP	51	19	12		28	110
총합계	159	80	230	80	691	1240

5대 메이저 경쟁사의 2M카메라 라인업비중 - 37%

4. 중장기전략 - AI + IDIS = AIDIS



A

I

Intelligence

D I S

4. AI + IDIS = AIDIS

957 Companies (YR2015)

Artificial Intelligence
Contact info@venturescanner.com to see all 957 companies

1730 Companies (YR2017)

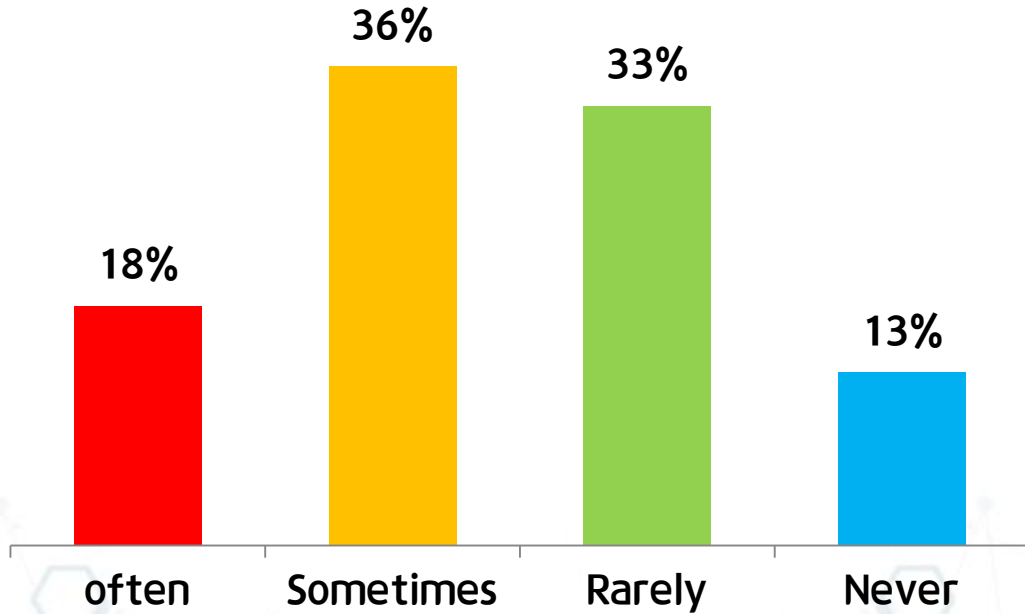
Artificial Intelligence
Learn about our full 1730 company report with \$13.3B in funding

▼ AI 적용분야

- 음성 : 에코, 누구, 쉬리, 알렉사
- 자연어 : 챗봇(대화), 파파고(통역)
- 이미지 : 의료이미지판독, 이미지 검색(네이버)
- 동영상 : CCTV영상분석(VA)

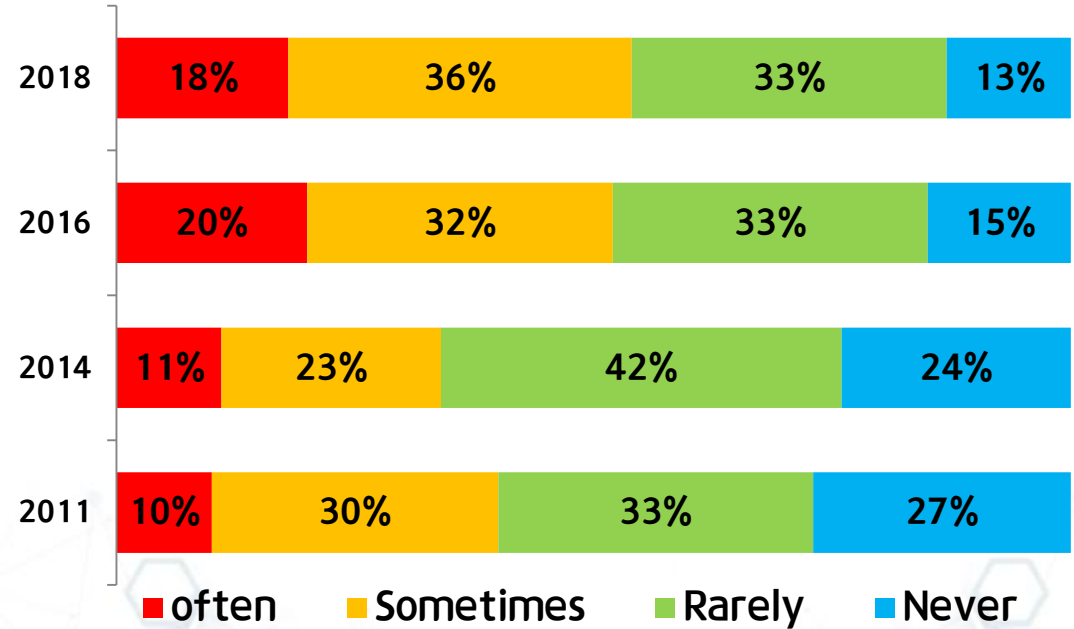
4. CCTV영상분석(VA) 활용 현황

✓ Video analytics usage 2018 (Integrator Selections)



- License Free – \$100 Camera vs. \$500 VA
- 설치비용 – Customer satisfaction is Nightmare
- 신뢰도 – CSI result for Walmart price

✓ Video analytics usage 2011/2014/2016/2018 (Integrator Selections)



4. 딥러닝 기반의 영상분석(VA)

✓ **Traditional VA**

Background subtraction & Blob based,
Computer Vision based
Multi-Stage Method

장 점 : 비교적 단순한 계산과 빠른 속도

단 점 : 환경 변화, 사물의 특성을 정확히 반영 못함
오감지/미인식율이 높음



Area : Empty & Sterile
Camera : Fixed Location / Angle
Object Number : One
Object : Fixed and Full Size
Object Moving Speed : Normal
Weather : Nice & Clean
Time : at noon


✓ **DNN Based VA**



Unified / End-to-End Method

장 점 : 사용자의 기대 성능에 근접
Big Data를 통해 다양한 환경 특성 반영

단 점 : 복잡한 계산과 오랜 학습 시간
비용 상승




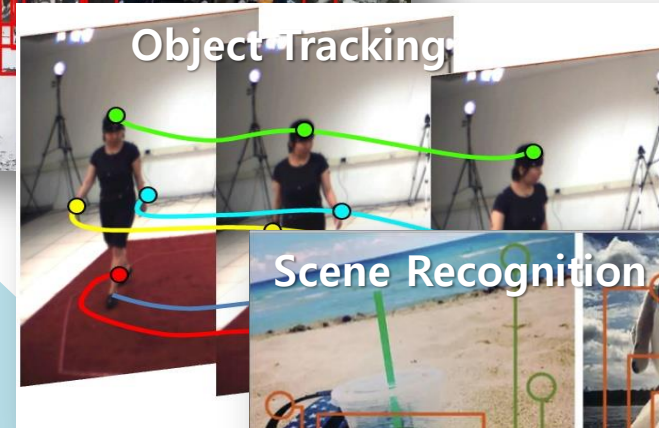
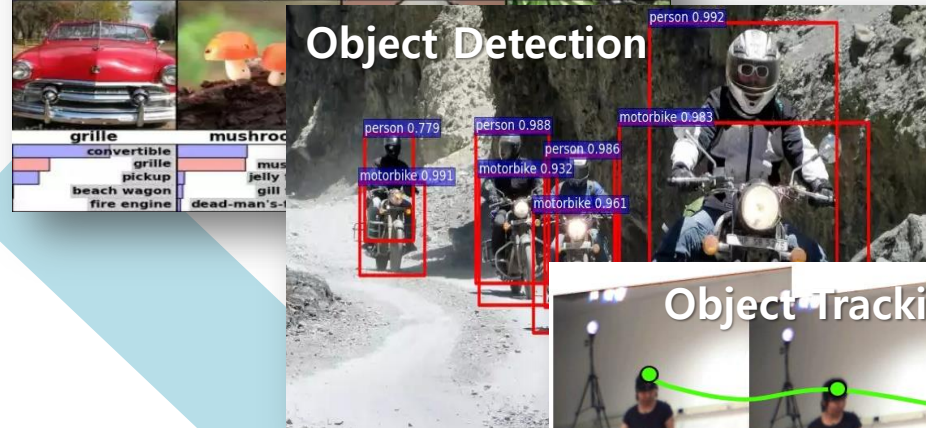
Scene : Crowded, Real Life
Camera : Constant Moving
Object Number : Many
Object : Variable, Partial
Object Moving Speed : Variable
Light Environment : Variable

4. CCTV 영상분석(VA) 적용분야

동작 감지(Motion Detection)	조작 감지(Tamper Detection)	주변 감지(Perimeter Detection)	유기물(Abandonment)
			
인원수 카운트(people count)	폭력 감지(Violence Detection)	화재 감지(Fire Detection)	얼굴인식(Face Recognition)
			

4. 영상분석(VA) 기술의 종류


- ✓ **Image Classification**
ex) Face Recognition
- ✓ **Object Detection** ✓
Image Classification + Localization
ex) Face Detection
- ✓ **Object Tracking**
Object Detection + Temporal Tracking
ex) Pedestrian Tracking
- ✓ **Scene Recognition**
Object Detection + Classification + Semantic Parsing
- ✓ **Video Understanding**
Scene Recognition + Temporal Semantic Parsing
ex) Action Recognition



✓ 아이디스만의 **Deep-Learning Platform**으로 여러 분야에 적용가능


AMD

Advanced Motion Detection



ANPR

Automatic Number Plate Recognition





BI

business intelligence



IDLE

IDIS Deep Learning Engine



IDLE

Simplicity

(No need for Calibration)

Speed

(Instant Object Detection)

Performance

(Multi-Format, Multi-Channels)

Accuracy



(Big Data Training Set)

TCO

(Effective GPU Platform)

- ✓ 대상 : Only 5 Classes (People, Bicycle/Motorbike, Car/Bus)
- ✓ 성능 : 범용 Server를 통한 16CH VA기술로 실시간 처리(200fps@ GTX1080)

4-2. AMD - CCTV영상관제(VA) 제품 출시

Type	Surveillance			
Concept	Analytics by Deep-Learning technology			Keyword Searching
Type	Camera Edge ✓	Add-on of ISS ✓	VA Box ✓	Add-on of ISS ✓
Image				
SPEC.	<ul style="list-style-type: none"> Intrusion detection Loitering Person, Vehicle detection Tail-gating, Etc. 			<ul style="list-style-type: none"> Object search ex) : 1 person, white 2 car, black 1 car
Strong Point	<ul style="list-style-type: none"> Improve the accuracy of VA(Deep-learning) → false alarm prevention 			<ul style="list-style-type: none"> Quick and Easy Searching

4-3. ANPR - 주차관제시스템 사업 진출


✓ 주차관제시스템 시장 현황

구 분	2015년	2016년	2017년	2018년	2019년	2020년	CAGR('13~15)
세계시장(백만달러)	3,980	4,326	4,702	5,112	5,556	6,040	8.70%
국내시장(억원)	2,218	2,684	3,018	3,380	3,786	4,240	7.99%

(Source : Grand View Research 2015, 한국신용정보원 2016)

❖ 전국의 주차장은 2015년 통계청 발표자료에 따르면 **2,033만 구획**으로 이 중 **주차관제시설 설치구획은 전체의 10% 수준임.**

- 주차시장 규모 예시(카메라, 녹화기 수량 기준) : 판교 현대백화점 규모(2,254면) 시설 수주 시
- 3방향 카메라 375대, 64채널 Recorder 18대



❖ 주차관제시스템 주요업체(국내)











4-3. BI (Business Intelligence)

[입력 정보]




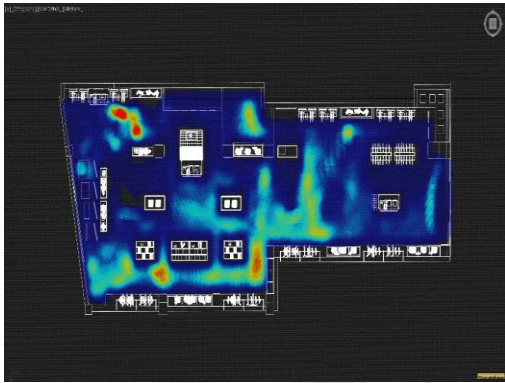


- 동영상 파일
- 정지영상파일

[처리]



[출력 정보]

- People Count
- Line People Count
- Black/white Consumer
- Heatmap
- Mood / Age / Gender
- Queue Management
- Staff Exclusion

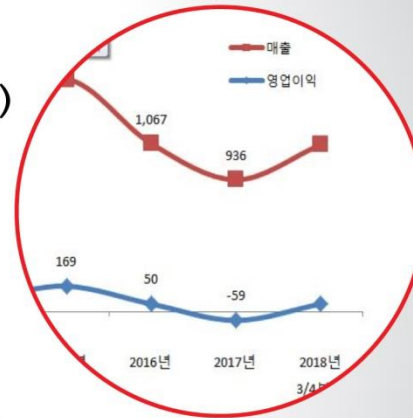
People Count	Heatmap	Black/White Customer	Queue Management
		 <p>When the system recognises a face <small>gifs.com</small></p>	

국내 : 18년 3분기 실적 Turning point

ODM전용 모델 개발과
Brand 지속 투자(판관비 고정)

해외 : Brand 점유율 50%이상

18년말 Camera main Line 출시로
brand 매출 성장 전망



AI + IDIS

IDLE기반의
AI Leading Company

단기 Turn around 전략



2



코텍

1. 회사개요
2. 매출 및 영업이익 추이
3. 시장특성 및 사업영역
4. 시장현황 및 이슈
5. 매출 추이 및 전망



1. 회사 개요

일반현황

회 사 명	㈜코텍
설 립 일	1987-03-06
임 직 원 수	397명
사 업 분 야	산업용 디스플레이 개발/제조, 수출비중 98%
주 소	인천 송도(본사), 美네바다주 Reno(미국법인)



송도 본사 사옥전경



미국법인 전경

송도공장 규모 및 생산능력

설 립 일	2009-04 준공
대 지	19,249 m ² (5,833평)
건 물	20,100 m ² (6,080평) ① 공장면적: 4,214평 (1층 창고 715평 포함) ② 사무면적: 812평 ③ 복지면적: 569평 (식당/휴게실 등) ④ 기타공용: 486평 (홀/복도/계단/화장실 등)
설 비 가 동 율	85% → 교대근무 등 근무형태 변경시 매출 5천억 까지 CAPAX 불필요



3rd floor - 9 lines (Gaming)



2nd floor - 7 lines (Non-Gaming)



2. 매출/영업이익 추이

매출 / 영업이익 현황



3. 시장특성 및 사업영역

산업용 모니터 시장 특성

산업용 모니터	컨슈머 모니터
비표준화 = 다품종 소량생산 → 맞춤식 개발 (Customized 제품)	표준화 = 대량생산 체제
B2B 시장 = 부분품으로 활용 (카지노 슬롯머신 / 의료기기에 장착)	B2C 시장 (PC모니터/노트북/TV 등)
가혹한 환경 에서 가동 (카지노 365일 24h 가동, 의료 무결점 등) → 카지노 모니터의 경우 3~3.5년마다 교체	일반적 환경 (실내/개인용 1일 8h 가동 후 Off)
전문기업 이 성장 주도	대기업이 성장 주도

- 맞춤형/주문형 특수부품, 다품종 소량 산업
 → 규모의 경제 중심의 大企業 진입 어려움
- 첨단기술 융·복합, 장기 개발/공급 능력 필요
 → 기술, 자금력 부족한 中小企業 진입 어려움

사업영역 등

구분	카지노	전자칠판	의료, 항공 등	계
2017년 매출	1,585억	1,241억	449억	3,275억
(매출비중)	48.4%	37.9%	13.7%	100.0%
주요 거래선	IGT Aristocrat	Smart Tech.	GE, Siemens SS Medison Esterline Christie	-
사업개시년도	1994년	2011년	의료 2005년 항공 2013년	-

24년 업력의 세계1위 M/S(52%), 선도제품 개발출시

구분	슬롯머신 점유율	코텍 모니터 Portion ('17년 기준)	당사 추정M/S
IGT	26%	87% 공급	22%
Aristocrat	27%	95% 공급	25%
Scientific Games	25%	10% 공급	2%
Others	22%	15% 공급	3%
계	100%	-	52%

4. 시장현황 및 이슈 - 카지노①

카지노 분기별 매출 추이 및 이슈

(단위 : 억원)

구분	2016년				2017년				2018년
	1Q	2Q	3Q	4Q	1Q	2Q	3Q	4Q	1Q
IGT	123	150	194	167	150	155	190	243	205
ATA	170	220	193	193	129	171	176	220	187
Others	28	35	37	40	41	45	31	34	40
Total	321	405	424	400	320	371	397	497	432



1) 고급/대형화에 따른 ASP효과

구분	2016년	2017년	2018년 上전망
카지노 전체 ASP	550천원	589천원	670천원

2) 메인Disp. 커브드 확대 및 Button/Topper 수량 증가

구분	2016년	2017년	2018년 上전망
CURVED	12천대	19천대	17천대
BTN DECK	18천대	24천대	18천대
TOPPER	50천대	52천대	33천대



4. 시장현황 및 이슈 - 카지노②

변화의 모멘텀 & 혁신의 결과

- 1) Open Frame → Encased (독자 Design)
- 2) Embedded → Floating (Pop-out)
- 3) Light Ring / Speaker → Display 일체화
- 4) Slimmer & Narrower (Cabinet 경량화 및 Space 여유)

기존 Open Frame Display
→ Set기반 모듈화된 Display 공급
(기술적 역량↑ / 시스템 경쟁력 확보)



4. 시장현황 및 이슈 - 카지노③

카지노 시장 및 거래선 이슈

[Market / Curved 이슈]

- 북미시장 Curved 증가세 : 작년기준 누적 10% 공급예상, 2014~2017년 누적 북미 1백만대 中 약 10만대 공급
- 아시아 시장 홍콩~마카오 강주아오대교 개통, 베트남/캄보디아 & 일본 카지노 기대감
- 당사 Curved 매출비중 확인한 증가세 / 내년부터 도래되는 Curved 교체수요 주목 (≒3년 주기)



[거래선 이슈]

- IGT : ① 슬롯머신 사업 역량집중 : 2017년 소셜온라인카지노 매각
② IGT內 물량확대 (3년간 100% 공급)
 - IGT Monitor 공급업체는 (구)Spiele향 저가 Model을 공급하는 W/G와 IGT향 물량 전체를 담당하는 Kortek 2군데 외에는 없음
- ③ Lotto Machine용 모니터 공급 (2019년 개시예정)
 - 美 월마트(4,692개 매장) 프로젝트 물량부터 공급예정
- ATA : ① 신규 Curved 매출 본격화 - J/P/S Curved
② ButtonDeck 매출개시 / Topper고급화



4. 시장현황 및 이슈 - 전자칠판

전자칠판 분기별 매출 추이 및 이슈


(단위 : 억원)

구분	2016년				2017년				2018년
	1Q	2Q	3Q	4Q	1Q	2Q	3Q	4Q	1Q
Smart Tech	93	235	294	370	144	242	447	408	<u>256</u>
	328		664		<u>386</u>		855		-

구분	2016년	2017년	2018년 상 전망
55"	1,454대	-	-
65"	32,312대	33,848대	13,937대
75"	8,655대	23,775대	10,795대
86"	-	1,805대	1,708대
계	42,421대	59,428대	26,440대

[시장/거래선 동향]

- ① Projector → LCD방식 교체수요
- ② 신규시장 확대 (기존 북미/서유럽 中心)
 - 아시아, 러시아, 남아공 등 전자칠판 수요확대
- ③ 55"/65" 中心 → 75"/86" 대형화
- ④ Smart 거버넌스, Risk 해소

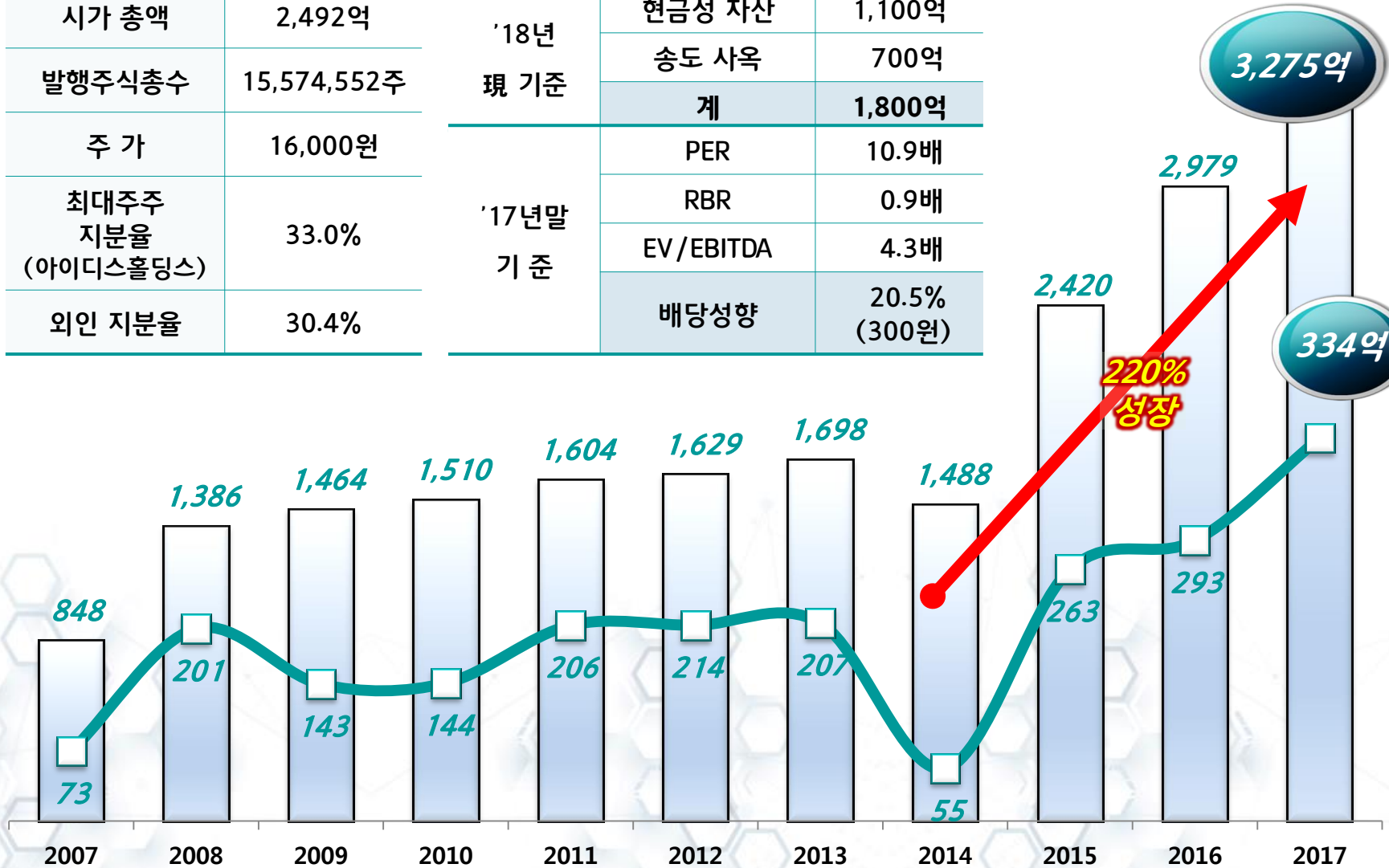


<전자칠판 활용>

5. 매출 추이 및 전망

시가 총액	2,492억
발행주식총수	15,574,552주
주 가	16,000원
최대주주 지분율 (아이디스홀딩스)	33.0%
외인 지분율	30.4%

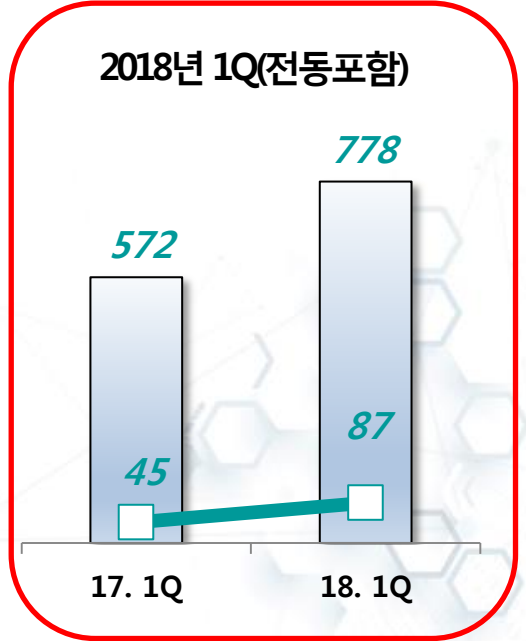
'18년 現 기준	현금성 자산	1,100억
	송도 사옥	700억
	계	1,800억
'17년말 기준	PER	10.9배
	RBR	0.9배
	EV/EBITDA	4.3배
	배당성향	20.5% (300원)



2017년 3천억 돌파

- 창사 최대매출, 최대이익 달성 -

(단위 : 억원)





3

BIXOLON®

빅솔론

1. 회사개요
2. 경영성과
3. 제품별 시장 현황
4. 아이디피 소개
5. 시너지 효과
6. 중기 계획



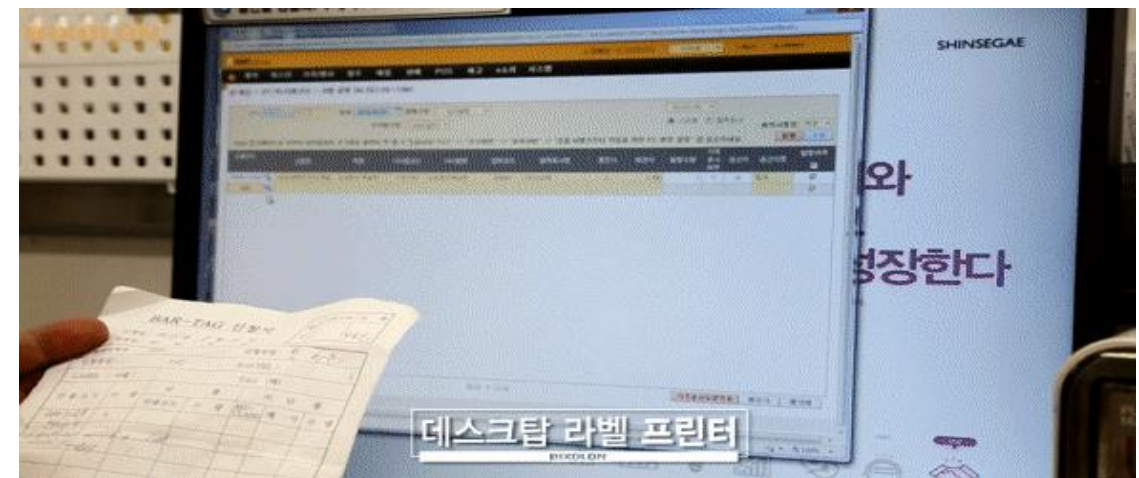
✓ 프린팅 솔루션 대표 브랜드, **BIXOLON**

※국내 1위, 세계 2위권 위치 (POS, AutoID 전 분야)

일반현황

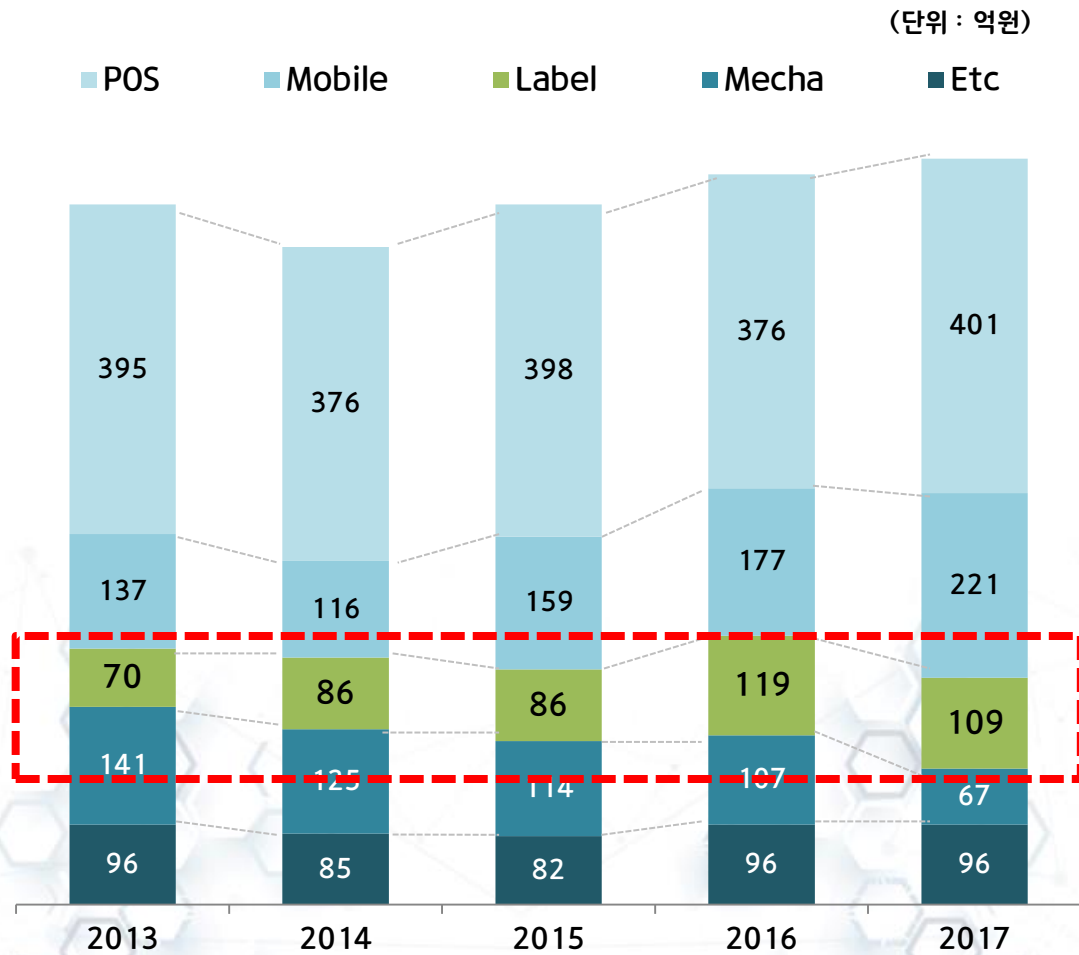
회 사 명	㈜빅솔론(BIXOLON Co., Ltd.)
대표 이사	노현철, 김장환
설 립 일	2002-11-14 (삼성전기에서 분사)
자 본 금	96억
임 직 원 수	본사-97명 에버린트-171명(2018-03-31기준)
사 업 분 야	POS/Mobile/Label프린터 및 주변기기
주 소	본 사 : 경기도 성남시 분당구 판교역로 241번길 20 7층, 8층 (삼평동, 미래에셋벤처타워) 공 장 : 충북 충주시 충주산단1로 170
홈 페이지	www.bixolon.com
주요 주주	㈜아이디스홀딩스(40.66%), 자사주(6.04%)

사업영역



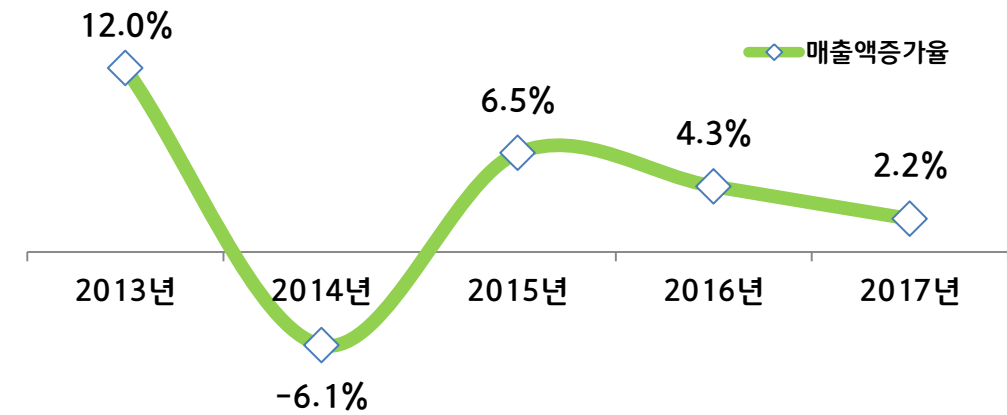
2. 경영 성과

매출 구성 및 추이

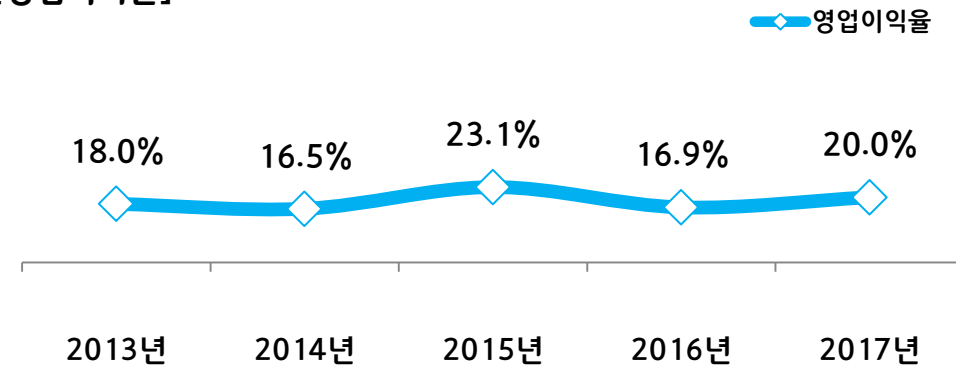


성장성 지표

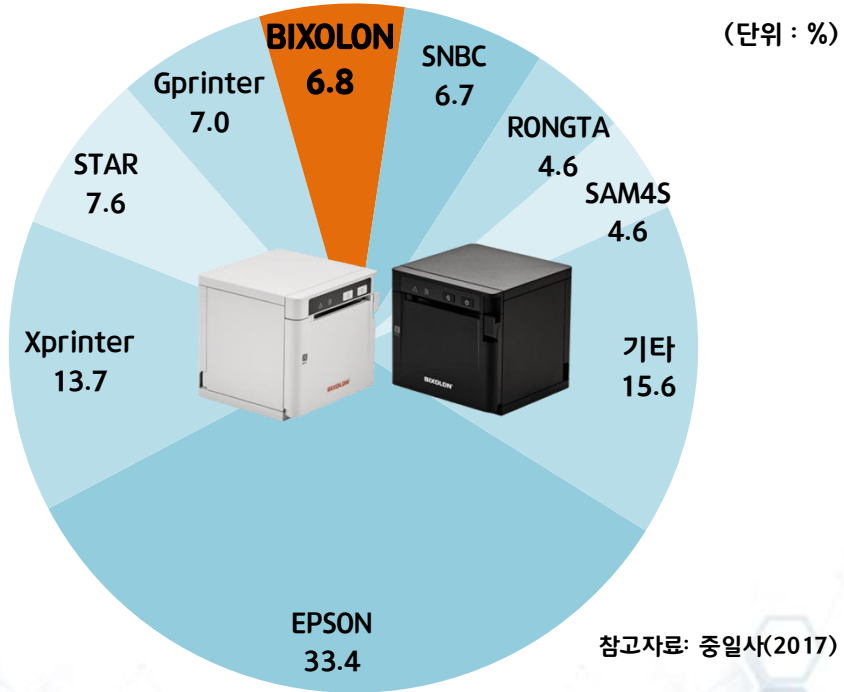
[매출액 증가율]



[영업이익율]




세계 POS 프린터 시장 – 5,262,000대 기준



국내 M/S 1위

- 중국 내 Paperless 시장 변화로 인해 중국 업체의 진출이 적극적이지 못하는 상황이 예상됨
- IC CARD 강제 도입 국가가 증가, 구형 POS 시스템의 교체 수요 발생
- 글로벌 인건비 상승에 따른 무인장비(Kiosk) 시장 확대

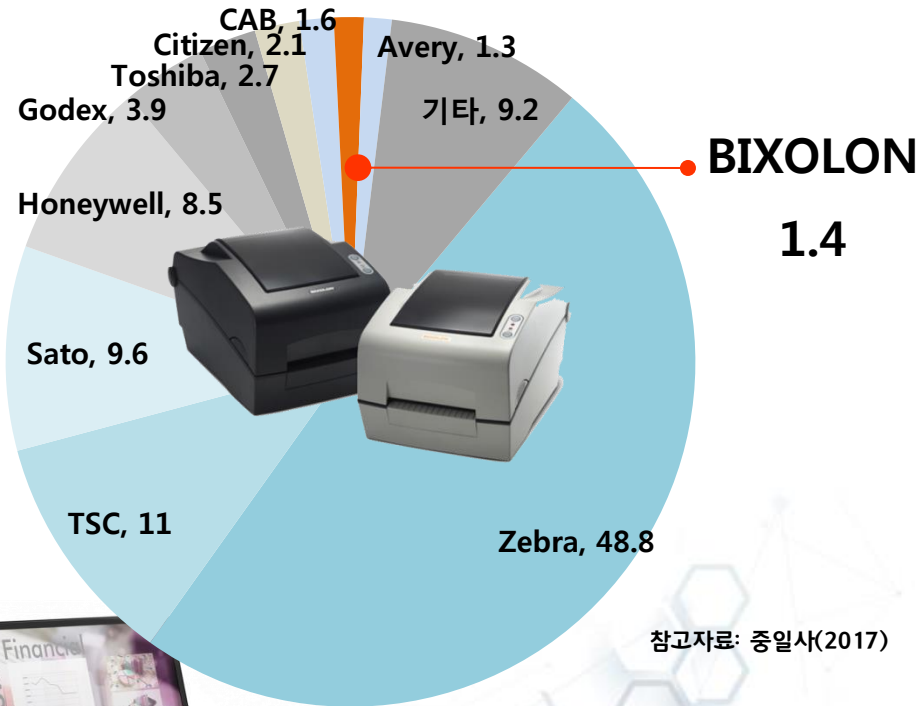
세계 Mobile 프린터 시장 – 1,377,000대 기준



세계 M/S 2위

- 택배, 운수, 신용카드 결제 수요가 많음
- 이동결제 솔루션이 늘어나면서 영수증 발급을 위한 모바일 프린터 도입 확대
- 매장 현대화가 이루어 지면서 모바일 프린터 도입 증가

세계 Label 프린터 시장 – 3,987,000대 기준



참고자료: 증일사(2017)

세계 M/S 9위권

- 상기 자료는 대수 기준으로 만들어졌으며, 금액적으로는 약 2조원 정도의 시장으로 파악됨
- 라벨 라인업 강화로 3년(2020년까지)안에 현재 0.5%(약 110억)인 금액 점유율을 2.0%(약 400억) 까지 향상 시킬 예정
- 전세계 물류 시장이 확대됨에 따라 라벨프린터 수요도 함께 증가
- 환경보호 및 업무효율성 향상을 위해 Liner less Paper 사용이 점차 증가할 것으로 예상
- RFID tag 가격이 점차 하락함에 따라 재고관리, 자산관리 등을 중심으로 RFID 프린터 시장 성장



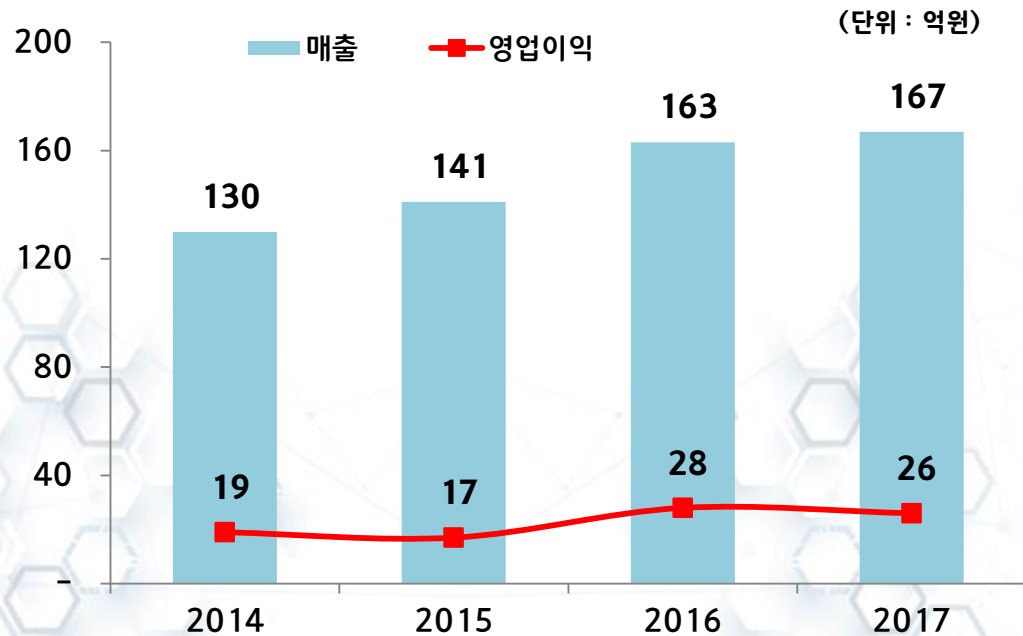
ID 카드 프린터



- 제품소개 : PVC 카드 표면에 칼라사진 또는 흑백의 text를 인쇄하는 장비
- 시장현황 : 최근 IC, RF카드 보급 확대에 따라 마그네틱, IC, RF카드에도 Encoding이 가능
- 사업영역 : 신분증, 학생증, 회원증 등 특화된 카드 발급용 check카드와 증권카드 발급 등에 사용



매출 / 영업이익 추이



제품현황

Direct Dye-Sublimation

Feel the precise printer solution from the
smart 51



smart 31
is Value for Everyone!



smart 70
Whatever you want or need!



Laser Personalization

Laser Personalization System
smart 70X



Ribbon Shredder

Ribbon Shredder
smart BIT



**IDP의 대용량 리본
제어 기술 활용**
(Label프린터 적용)

**미니프린터 제품
Full Line-up 구축**
(POS, Mobile, Label, ID Card)

원가경쟁력 확보
(인쇄헤드, 아답터, 사출물, 롤러, 모터 등)

01 02 03

BIXOLON®

ic IDP



4

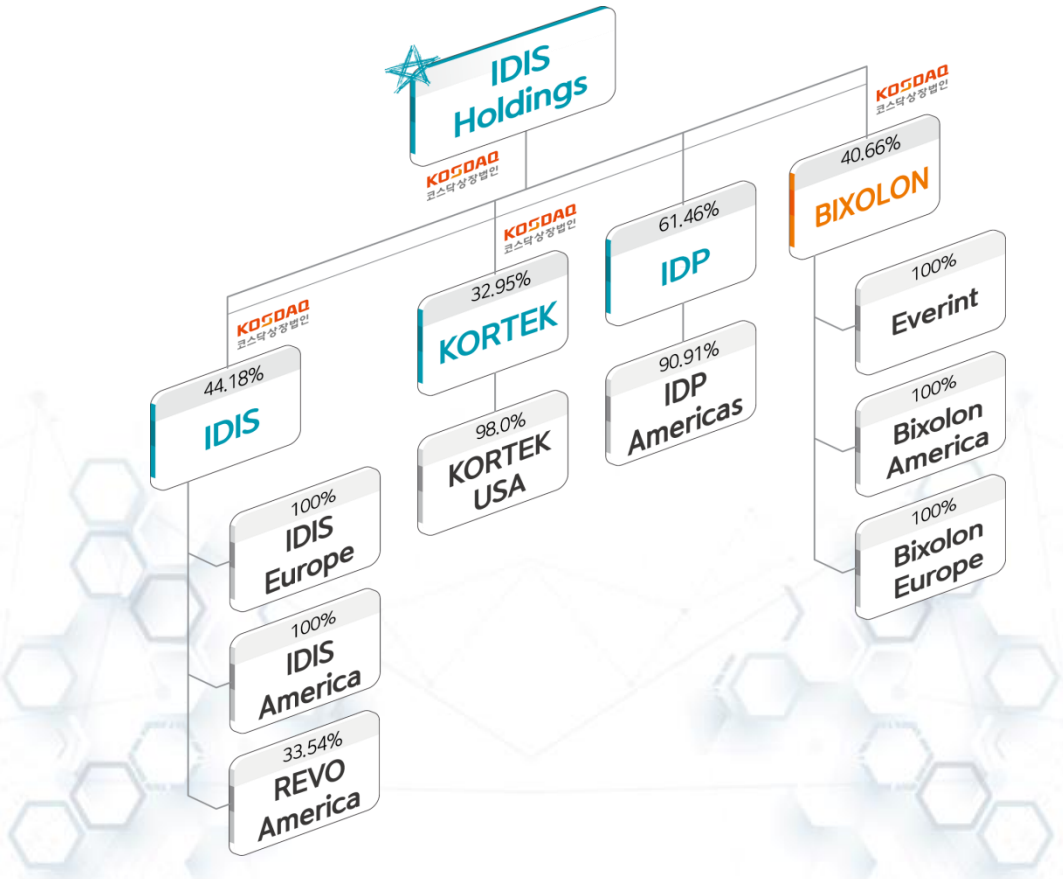
IDIS 아이디스 홀딩스

지배구조 및 주요 이슈



✓ 국내 최대의 **멀티미디어 전문그룹** 아이디스홀딩스

지배구조



주요 이슈

- ① **지주회사 적용제외** (2018.03)
- ② **4,000% 유보율**
- ③ **배당성향 강화**





감사합니다

 **IDIS**
아이디스 홀딩스

 **IDIS**
아이디스

 **kortek**

BIXOLON®